



GOVERNO DO ESTADO DO CEARÁ  
SECRETARIA DA EDUCAÇÃO BÁSICA  
COORDENADORIA DE DESENVOLVIMENTO DA ESCOLA

## PASSO A PASSO DA UTILIZAÇÃO DO SIGE – ESCOLA 2009 ACADÊMICO


### 1. PARA ACESSAR O SISTEMA

Endereço da URL: <http://sige.seduc.ce.gov.br> (modo produção)

<http://sigetreina.seduc.ce.gov.br> (modo treinamento)

1. Clica em **ACADÊMICO**

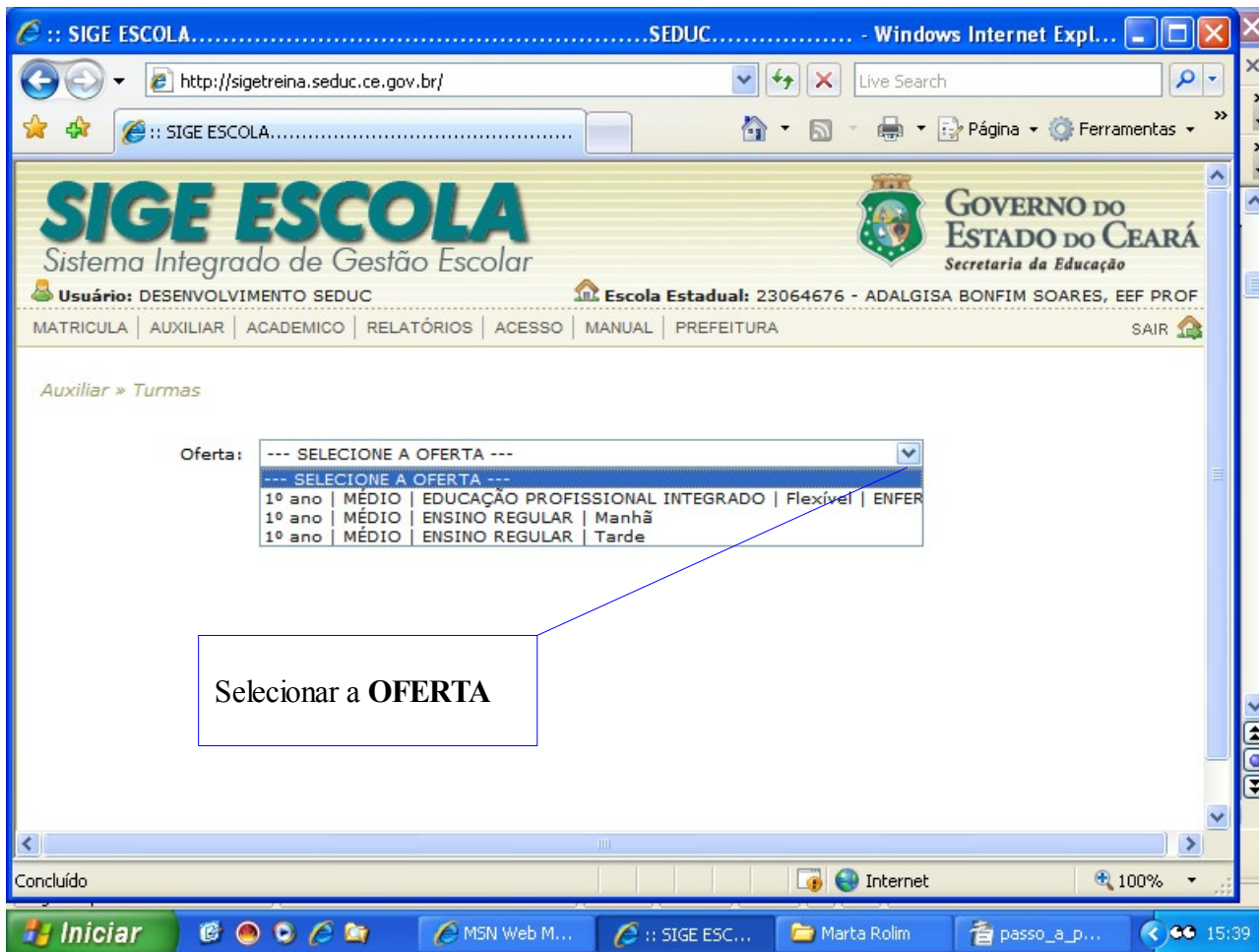
2. **Digit**ar o login e a senha e clicar



### 1. CADASTRO DE TURMAS ( Informar as turmas uma a uma por turno e por oferta)

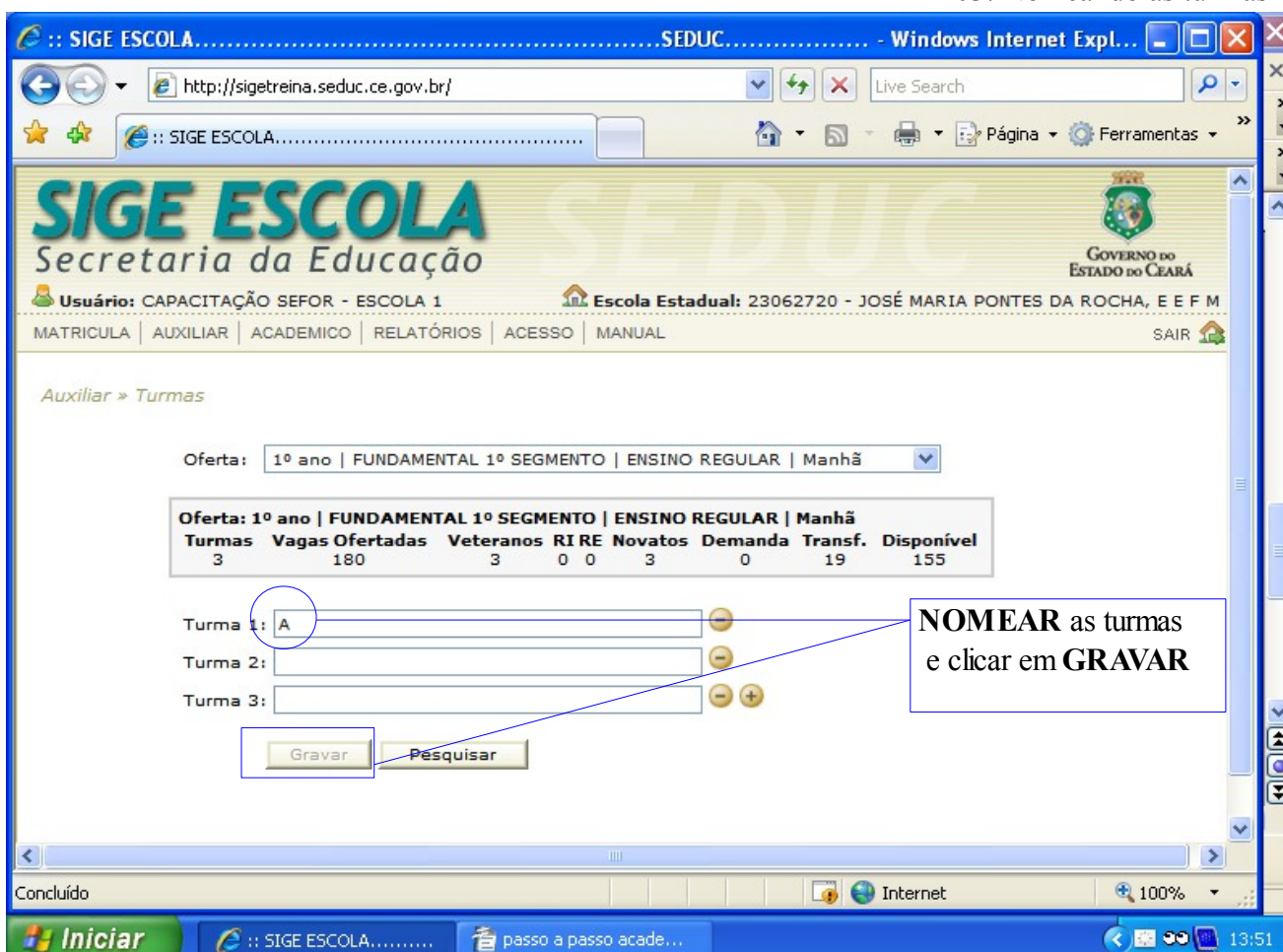
TELA 01. Iniciando o cadastro de turmas

Na aba **MATRÍCULA**, clicar em **TURMAS**




TELA 02. Selecionando a oferta

TELA 03. Nomeando as turmas



 Clique nesse ícone caso a escola necessite aumentar o número de turmas na oferta selecionada

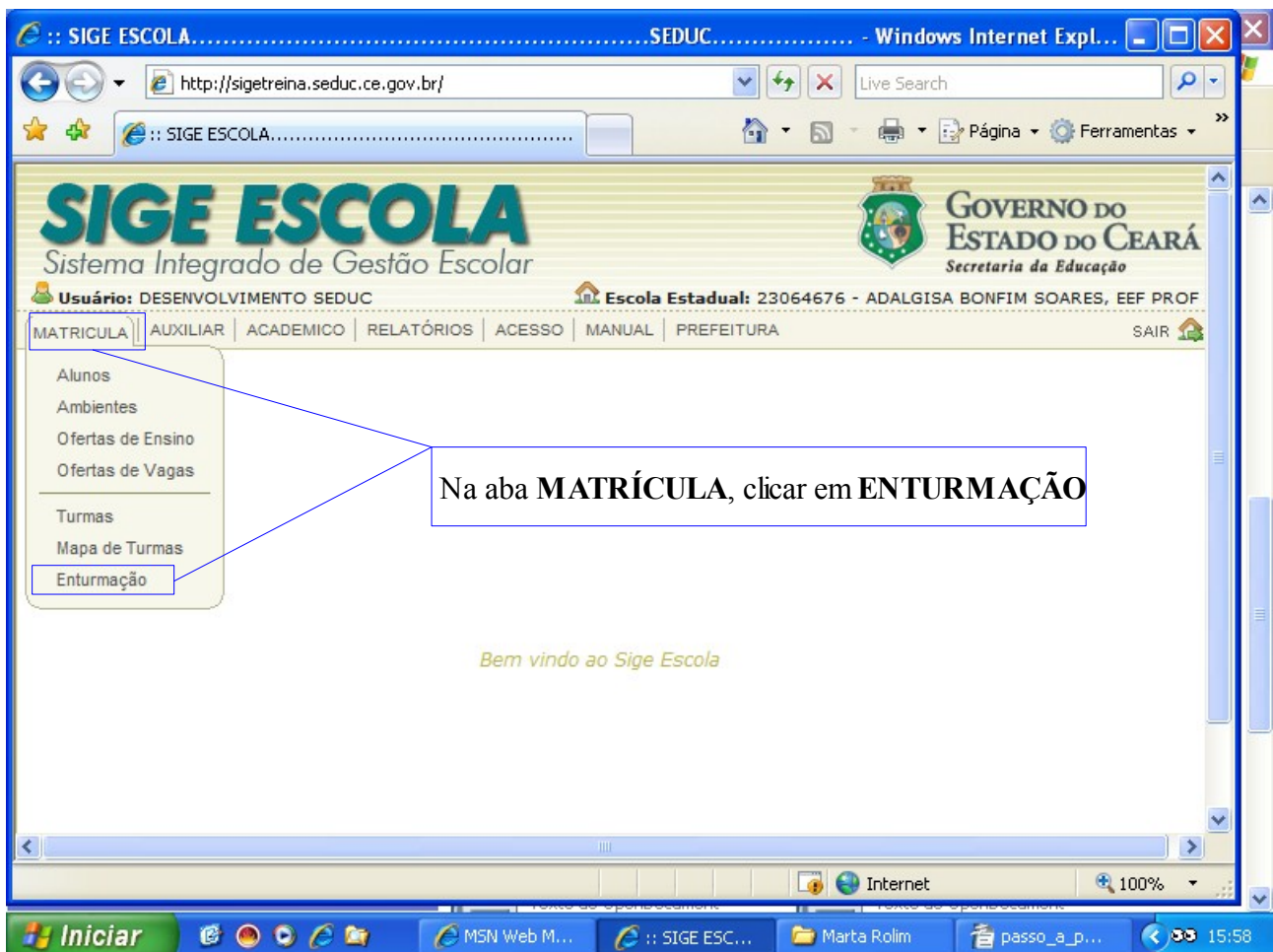
 Clique nesse ícone caso a escola necessite diminuir o número de turmas que foi indicado na oferta selecionada

**OBS: 1. Ao aumentar ou diminuir o número de turmas, é preciso ir na oferta de vagas para ajustar o número de vagas ofertadas.**

**OBS: 2. Esse procedimento deve ser feito para todas as OFERTAS DE CADA TURNO.**

## **2. ENTURMAÇÃO** (Formar as turmas com os alunos matriculados)

TELA 01. Iniciando a enturmação



Na aba **MATRÍCULA**, clicar em **ENTURMAÇÃO**



Selecionar a **OFERTA**  
Clicar em **BUSCAR**

Oferta	Turma	Mat.	Ent.	
1º ano   MÉDIO   ENSINO REGULAR   Manhã	Turma A	1	1/1	
1º ano   MÉDIO   ENSINO REGULAR   Manhã	Turma B	1	0/1	
1º ano   MÉDIO   ENSINO REGULAR   Manhã	Turma C	1	0/1	
1º ano   MÉDIO   ENSINO REGULAR   Manhã	Turma D	1	0/1	

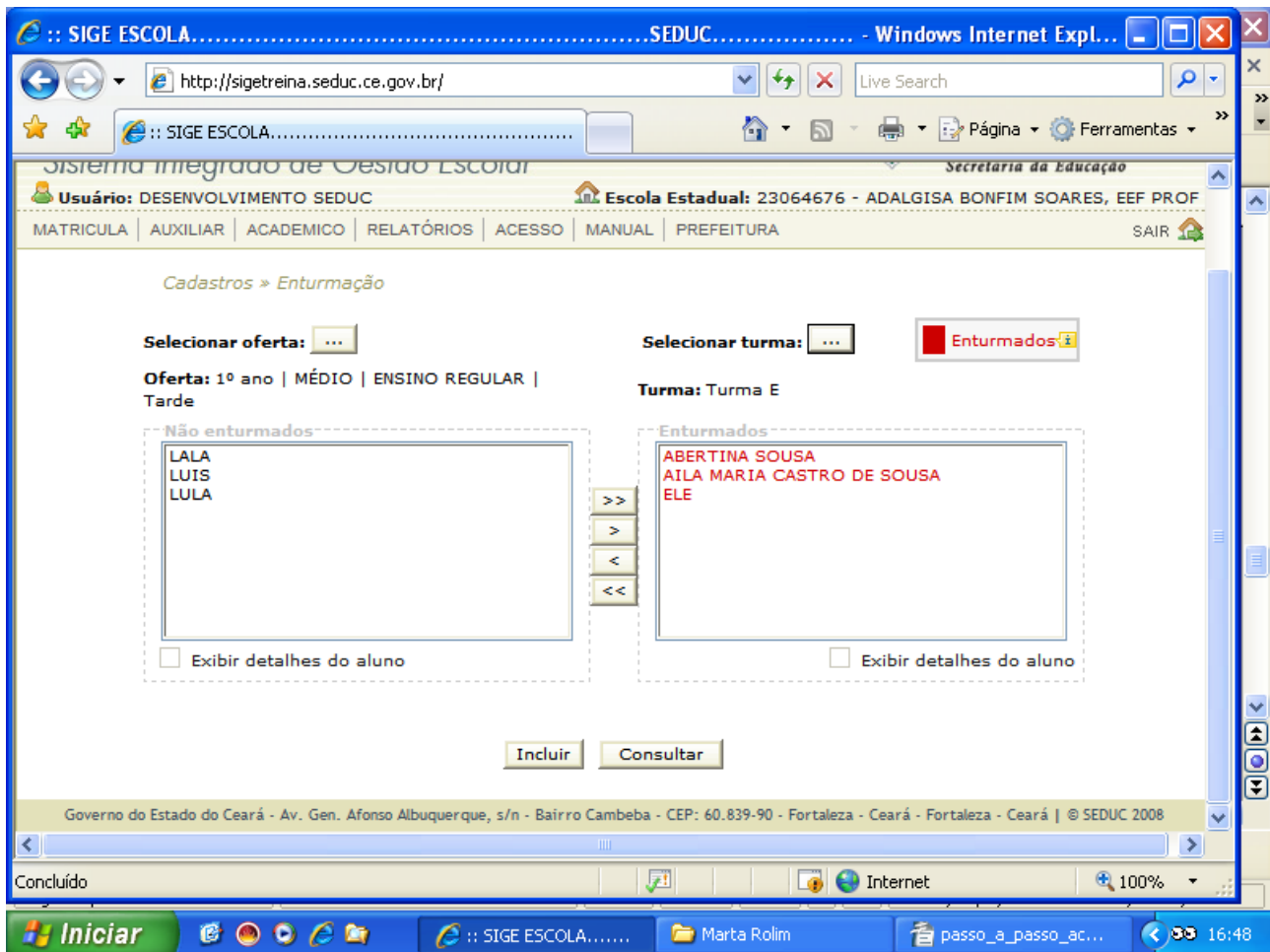
Clicar no ícone **EDITAR REGISTRO**

TELA 02 . Escolhendo a oferta/turma

TELA 03. Enturmando

1. Selecionar a **TURMA**

2. Selecionar os **ALUNOS**, clicar na **SETA** e em seguida **INCLUIR**

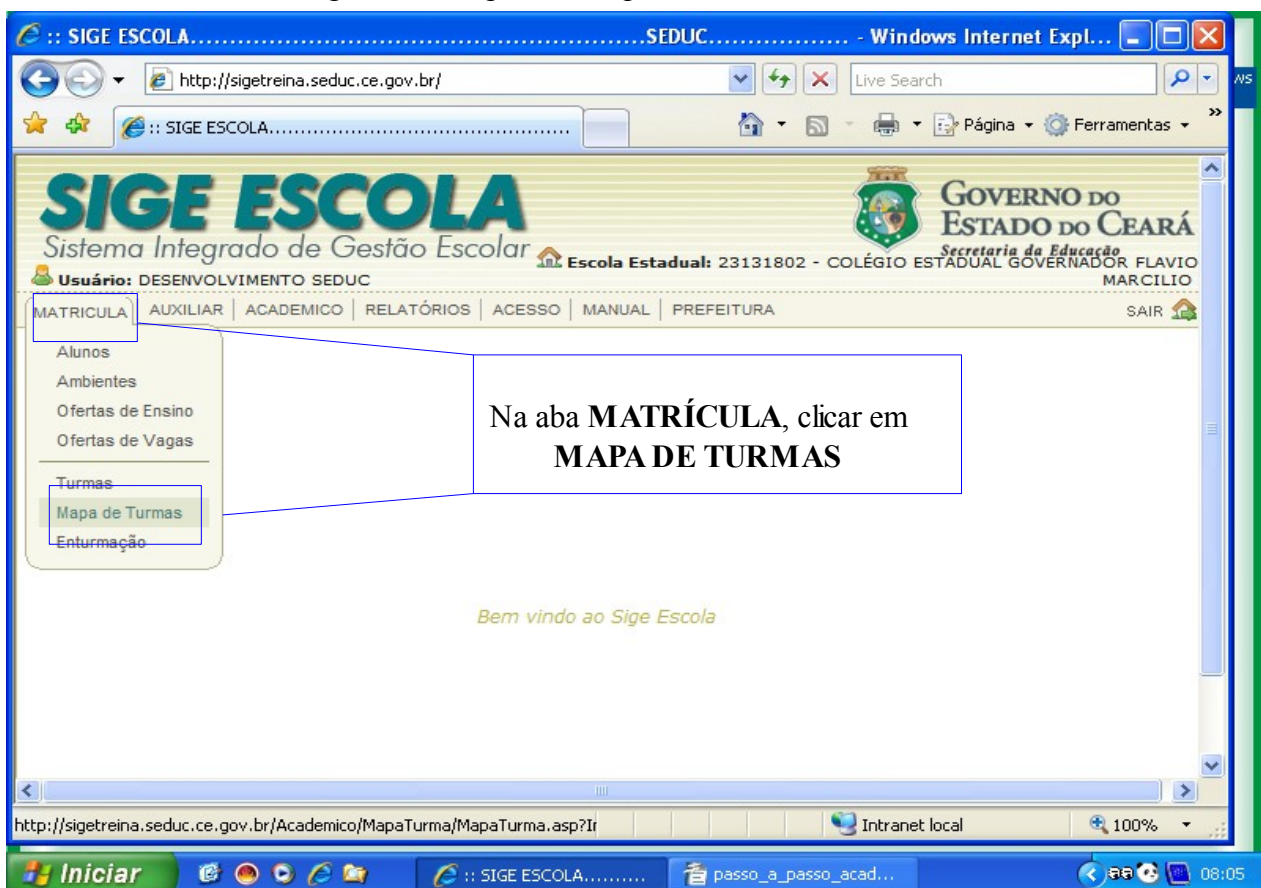


TELA 04. Alunos enturmados

**OBS: Os alunos enturmados ficarão em vermelho para facilitar a visualização do trabalho.**

### 3. MAPA DA TURMA

TELA 01: Iniciando o registro do mapa de disciplinas



## TELA 02 : Selecionando a oferta

The screenshot shows the SIGE ESCOLA web application interface. The browser address bar displays `http://sigetreina.seduc.ce.gov.br/`. The page header includes the logo for SIGE ESCOLA (Sistema Integrado de Gestão Escolar) and the Government of Ceará (GOVERNO DO ESTADO DO CEARÁ) logo. The user is logged in as "DESENVOLVIMENTO SEDUC" and is viewing the "Mapas de Turmas" section for "Escola Estadual: 23025000 - EEF MINISTRO JARBAS PASSARINHO".

The main content area contains the instruction: "Selecione a turma de uma oferta para visualizar e/ou manter cadastro do mapa de disciplinas da turma." Below this, there are two dropdown menus:

- Oferta:** 7º ano | FUNDAMENTAL 2º SEGMENTO | ENSINO REGU
- Turma:** Seleccione uma turma. (The dropdown is open, showing options A and B)

A blue box highlights the "Oferta" dropdown, and another blue box highlights the "Turma" dropdown. A callout box with a blue border and white background contains the text "Selecione a OFERTA e a TURMA".

The browser's taskbar shows the "Iniciar" button and several open applications, including "SIGE ESCOLA, ..." and "passo\_a\_passo\_...". The system clock shows 09:39.

## TELA 03: INCLUINDO O MAPA DE DISCIPLINAS

The screenshot shows the SIGE ESCOLA web application interface. The browser address bar displays `http://sige.seduc.ce.gov.br/`. The page header includes the logo for SIGE ESCOLA and the Government of Ceará logo. The user is logged in as "MARTA MARIA ROLIM DE ALMEIDA" and is viewing the "Mapas de Turmas" section for "Escola Estadual: 23064676 - ADALGISA BONFIM SOARES, EEF PROF".

The main content area contains the instruction: "Selecione a turma de uma oferta para visualizar e/ou manter cadastro do mapa de disciplinas da turma." Below this, there are two dropdown menus:

- Oferta:** 1º Ano EM | ENSINO MÉDIO | ENSINO REGULAR | Noit
- Turma:** A

A blue box highlights the "Incluir" button, which is a green button with a plus sign and the text "Incluir". A callout box with a blue border and white background contains the text "Clicar em INCLUIR".

Below the dropdowns, there is a large empty box containing the message: "Não foram encontrados registros."

The browser's taskbar shows the "Iniciar" button and several open applications, including "2 Internet Expl..." and "passo\_a\_passo\_...". The system clock shows 10:13.



## TELA 04: COLOCANDO A CARGA HORÁRIA DAS DISCIPLINAS

The screenshot shows a web browser window displaying the SIGE ESCOLA application. The main content is a table with columns for 'Disciplina', 'CH', 'Data Início', and 'Data Fim'. The table lists various subjects like ARTE-EDUCAÇÃO, BIOLOGIA, FILOSOFIA, FISICA, GEOGRAFIA, HISTORIA, LINGUA ESTRANGEIRA (INGLES), LINGUA PORTUGUESA, MATEMATICA, QUIMICA, and SOCIOLOGIA. Each row has a checkbox in the 'Disciplina' column and a text input field followed by 'hs' in the 'CH' column. Below the table, it says 'Carga horária atualizada: 0 hs'. There is a checkbox labeled 'Repetir mapa para as demais turmas desta oferta.' and two buttons: 'Incluir' and 'Voltar'. The browser's status bar at the bottom shows a warning: 'Concluído, mas contém erros na página.'

Disciplina	CH	Data Início	Data Fim
<input checked="" type="checkbox"/> ARTE-EDUCAÇÃO	<input type="text"/> hs	<input type="text"/>	<input type="text"/>
<input checked="" type="checkbox"/> BIOLOGIA	<input type="text"/> hs	<input type="text"/>	<input type="text"/>
<input checked="" type="checkbox"/> FILOSOFIA	<input type="text"/> hs	<input type="text"/>	<input type="text"/>
<input checked="" type="checkbox"/> FISICA	<input type="text"/> hs	<input type="text"/>	<input type="text"/>
<input checked="" type="checkbox"/> GEOGRAFIA	<input type="text"/> hs	<input type="text"/>	<input type="text"/>
<input checked="" type="checkbox"/> HISTORIA	<input type="text"/> hs	<input type="text"/>	<input type="text"/>
<input checked="" type="checkbox"/> LINGUA ESTRANGEIRA (INGLES)	<input type="text"/> hs	<input type="text"/>	<input type="text"/>
<input checked="" type="checkbox"/> LINGUA PORTUGUESA	<input type="text"/> hs	<input type="text"/>	<input type="text"/>
<input checked="" type="checkbox"/> MATEMATICA	<input type="text"/> hs	<input type="text"/>	<input type="text"/>
<input checked="" type="checkbox"/> QUIMICA	<input type="text"/> hs	<input type="text"/>	<input type="text"/>
<input checked="" type="checkbox"/> SOCIOLOGIA	<input type="text"/> hs	<input type="text"/>	<input type="text"/>
<input type="checkbox"/>	<input type="text"/> hs	<input type="text"/>	<input type="text"/>

Carga horária atualizada: 0 hs

Repetir mapa para as demais turmas desta oferta.

Colocar a **CARGA HORÁRIA SEMANAL** de cada disciplina

**ATIVAR** o comando “*Repetir mapa para as demais turmas desta oferta*”

Clicar em **INCLUIR**